



Программное обеспечение

Стабилометрия Неврокор

Инструкция по установке

Рег. номер 2015663659

ООО Неврокор

Москва 2022

1 Установка и удаление программы

Перед установкой программы проверьте, что параметры вашего компьютера удовлетворяют минимальным системным требованиям, необходимым для нормальной работы программы «Стабилометрия Неврокор»:

- ✓ Операционная система: Windows 10 x64
- ✓ Процессор: 2 ГГц
- ✓ Оперативная память: 4 Гб
- ✓ Видеоадаптер: 1 Гб с поддержкой DirectX 9 и OpenGL 4.0
- ✓ Свободное место на жестком диске: 200 Мб

Для установки или обновления версии программы запустите установочный файл и следуйте инструкциям инсталлятора. В диалоге выбора языка установки (см. Рис. 1.1) нажмите кнопку «ОК».

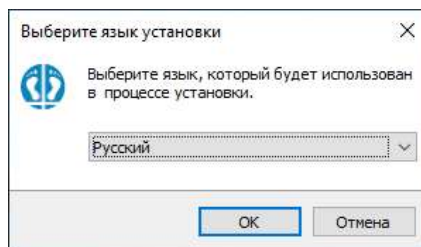


Рис. 1.1. Окно выбора языка инсталлятора программы

В диалоге приветствия (см. Рис. 1.2) нажмите кнопку «Далее >».

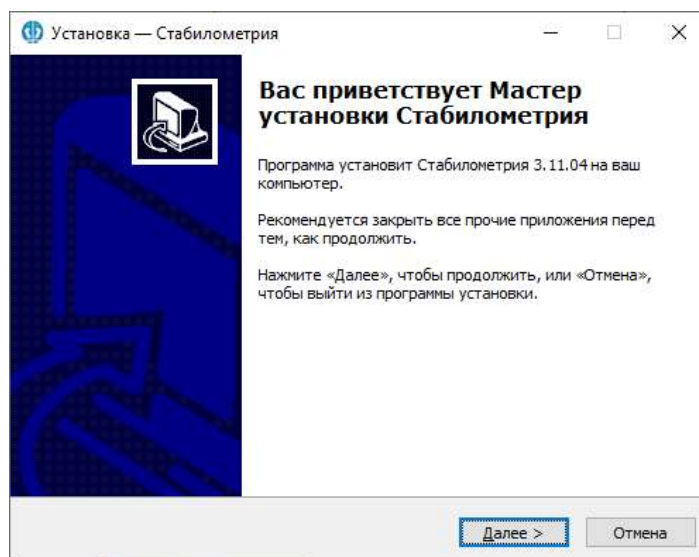


Рис. 1.2. Окно приветствия инсталлятора программы

В диалоге выбора директории программы (см. Рис. 1.3) измените при необходимости директорию установки кнопкой «Обзор...» и нажмите кнопку «Далее >».

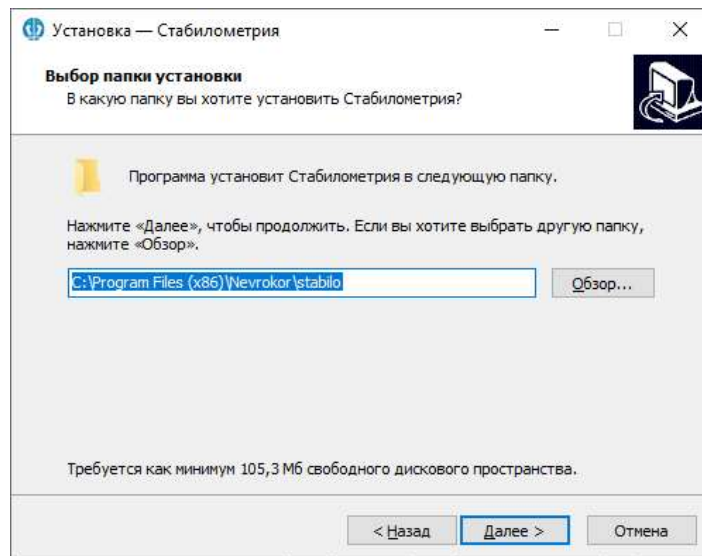


Рис. 1.3. Окно выбора директории установки программы

В диалоге выбора компонентов программы отметьте флажками нужные компоненты (см. Рис. 1.4) и нажмите кнопку **«Далее >»**.

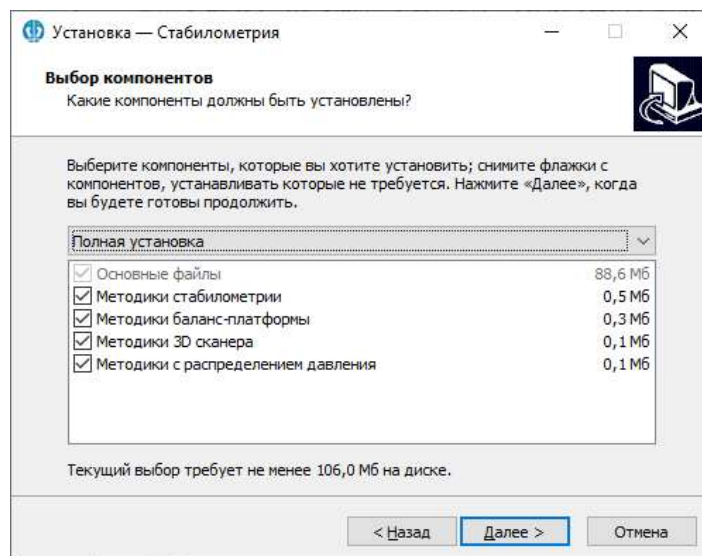


Рис. 1.4. Окно выбора компонентов для установки

В следующем диалоге (см. Рис. 1.5) при необходимости измените папку программы в меню «Пуск» и нажмите кнопку **«Далее >»**.

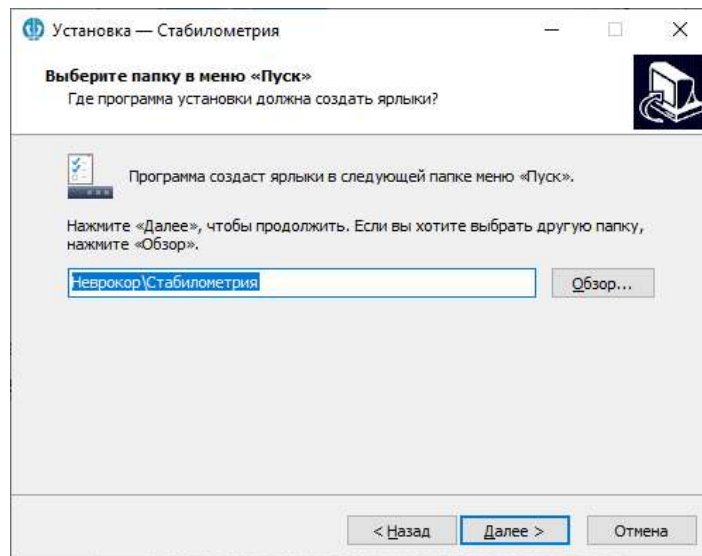


Рис. 1.5. Окно выбора папки программы в меню «Пуск»

В окне выбора дополнительных значков программы (см. Рис. 1.6) отметьте значки программы и нажмите «Далее >».

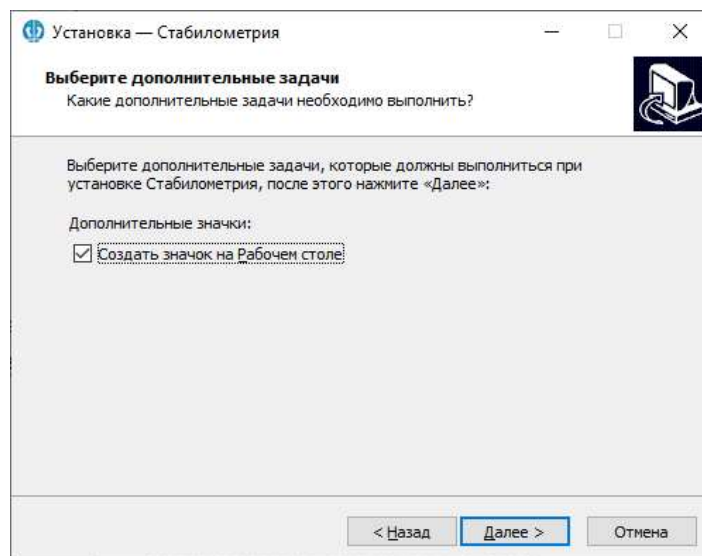


Рис. 1.6. Окно выбора дополнительных значков программы

В окне начала установки (см. Рис. 1.7) проверьте параметры установки и нажмите «Установить» для начала установки.

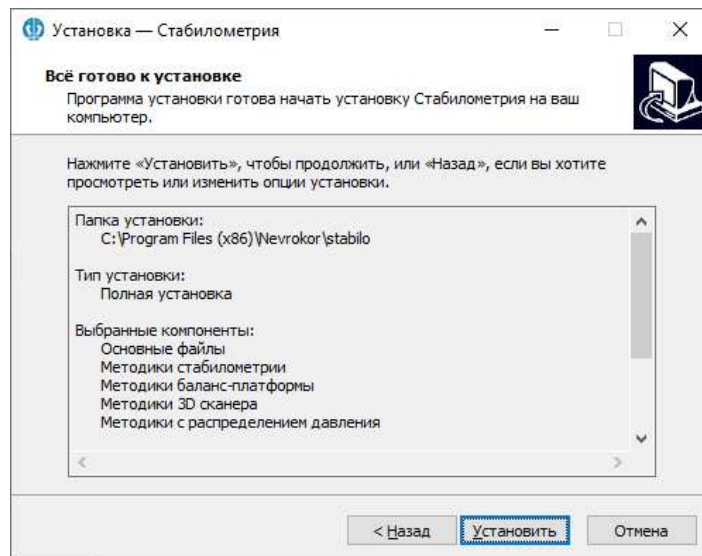


Рис. 1.7. Окно начала установки программы

В случае успешной установки появится окно завершения установки (см. Рис. 1.8). Нажмите **«Завершить»** для выхода из программы установки.

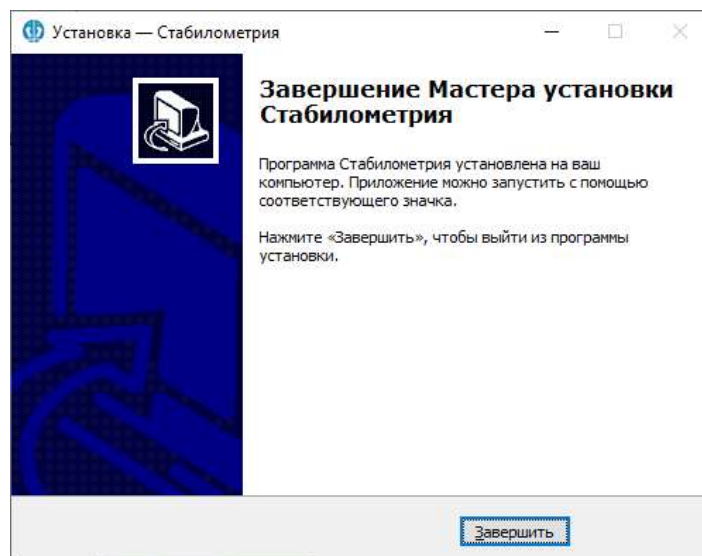


Рис. 1.8. Окно завершения установки программы

Удаление программы с компьютера производится через панель управления Windows в разделе **«Программы и компоненты»**. В списке найдите программу «Стабилометрия» и в контекстном меню выберите пункт **«Удалить»**.

Контакты для связи

<http://www.neurocor.ru/>

109428, г. Москва, Рязанский проспект, д. 24, корп. 1, офис 34 +7 (495) 740-35-34

Ведущий программист ООО «Неврокор» Тимохин Дмитрий

timohin@neurocor.ru